


アルミキャスターパネルゲート

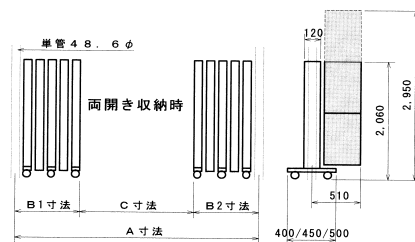
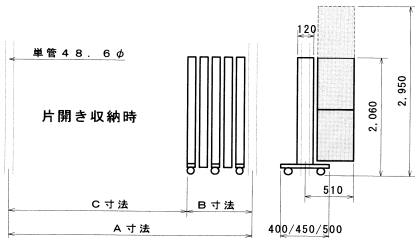


高さ2m

キャスターパネルゲート 寸法表

(※最大開き寸法ですので、A寸法単管芯々が合わなくてもかまいません。)

キャスターパネルゲート 寸法表




片開き	A寸法(mm)	B寸法(mm)	C寸法(mm)
18型	2,000	370	1,630
27型	2,900	460	2,440
36型	3,800	550	3,250
45型	4,700	640	4,060
54型	5,600	730	4,870
63型	6,500	820	5,680
72型	7,400	910	6,490
両開き	A寸法(mm)	B1+B2寸法(mm)	C寸法(mm)
36型	3,900	370 370	3,160
45型	4,800	370 460	3,970
54型	5,700	460 460	4,780
63型	6,600	460 550	5,590
72型	7,500	550 550	6,400
81型	8,400	550 640	7,210
90型	9,300	640 640	8,020
99型	10,200	640 730	8,830
108型	11,100	730 730	9,640
117型	12,000	730 820	10,450
126型	12,900	820 820	11,260
135型	13,800	820 910	12,070
144型	14,700	910 910	12,880



Cタイプ/2mパネル装着



Lタイプ/2mパネル装着 (販売専用)



Dタイプ/パネル取付専用 (販売専用)

※台風及び強風時にはサイズにかかわらず開口するかパネルを取り外してください。



高さ3m



Cタイプ/3mパネル装着