

アルバトロス

足場の構成

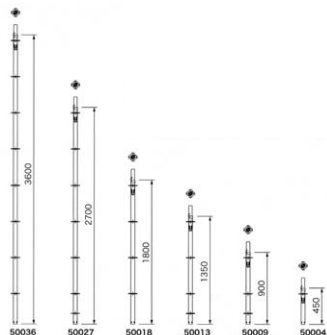
本足場時の積載荷重

足場の幅 (mm)		1層1スパンの積載荷重	1スパンの積載荷重の合計
1219	連続スパン積荷の場合	250kg	500kg
	1スパン置き積荷の場合	400kg	800kg
914	連続スパン積荷の場合	250kg	500kg
	1スパン置き積荷の場合	370kg	740kg
610		200kg	400kg

*足場の幅610mmの場合、500幅の布板を使用すること。
 *1スパン間の最大の積載は同時に2層までとする。
 *最大積載荷重は床付き布わくの許容積載荷重を超えないこと。
 *梁枠で構成された開口部上方の足場の全積載荷重は800kg以下とする。
 *足場には最大積載荷重を表示すること。

機材一覧

アルバトロス 支柱 (連結ピン付)



アルバトロス用連結ピン

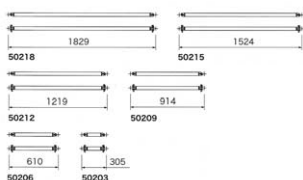
商品コード	商品名	質量 (kg)
32930	連結ピン	0.9

根絡み専用支柱

商品コード	商品名	質量 (kg)
50002	支柱 225	1.4

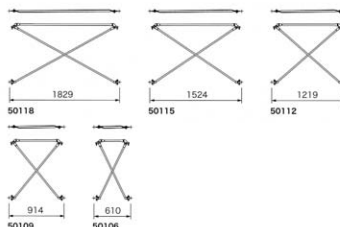
商品コード	商品名	質量 (kg)
50036	支柱 3600	12.6
50027	支柱 2700	10.1
50018	支柱 1800	6.7
50013	支柱 1350	5.5
50009	支柱 900	4.0
50004	支柱 450	2.2

アルバトロス 布材



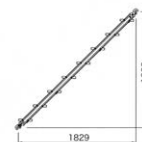
商品コード	商品名	質量 (kg)	マーキング色
50218	布材 1829	4.4	杉ブルー
50215	布材 1524	3.7	銀
50212	布材 1219	3.0	うす緑
50209	布材 914	2.3	深緑
50206	布材 610	1.6	白
50203	布材 305	1.0	

アルバトロス 先行手摺プレス材



商品コード	商品名	質量 (kg)	マーキング色
50118	プレス 1829	6.9	杉ブルー
50115	プレス 1524	6.0	銀
50112	プレス 1219	5.2	うす緑
50109	プレス 914	4.4	深緑
50106	プレス 610	3.8	白

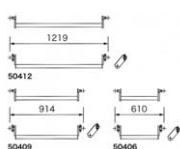
クサビ足場用アルミ階段



商品コード	商品名	質量 (kg)
35585	クサビ足場用アルミ階段	12.3

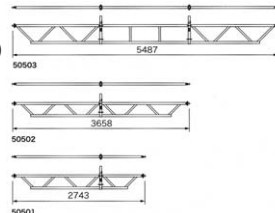
周辺部材

アルバトロス 階段受



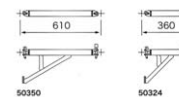
商品コード	商品名	質量 (kg)
50412	階段受1219	3.5
50409	階段受914	2.8
50406	階段受610	2.1

アルバトロス 梁枠 (連結ピン付)



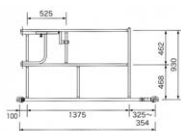
商品コード	商品名	質量 (kg)
50503	梁枠 (3スパン)	36.9
50502	梁枠 (2スパン)	22.2
50501	梁枠 (1.5スパン)	17.7

アルバトロス 先端クサビブラケット



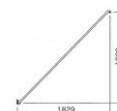
商品コード	商品名	質量 (kg)
50350	ブラケット500	2.3
50324	ブラケット240	1.6

クサビ足場用階段手摺枠



商品コード	商品名	質量 (kg)
35584	クサビ足場用階段手摺枠	12.6

アルバトロス 階段手摺



商品コード	商品名	質量 (kg)
50400	階段手摺	3.3