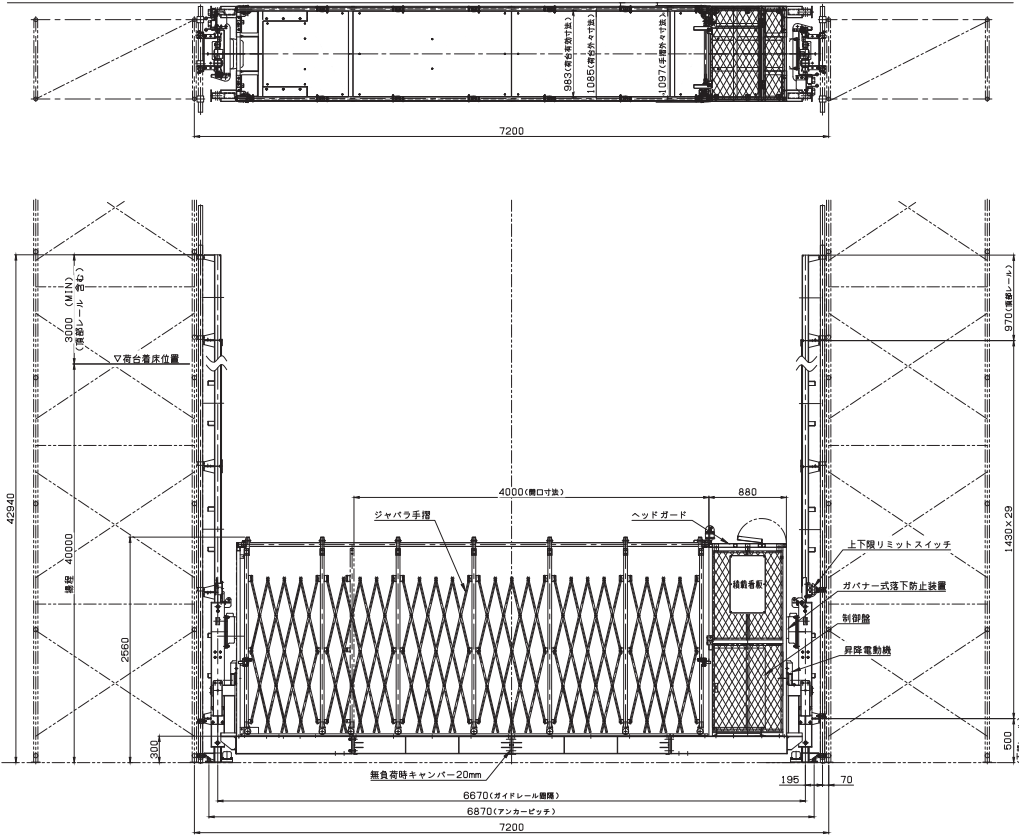
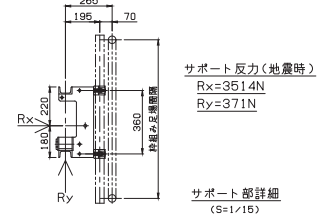


KRD-980LF (低床ローターデッキ)

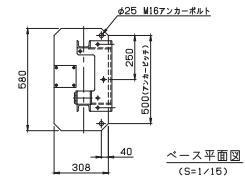
主要寸法図 単位:mm ※図は4スパン (3.5スパン・3スパン・2.5スパン対応可能)



レール部

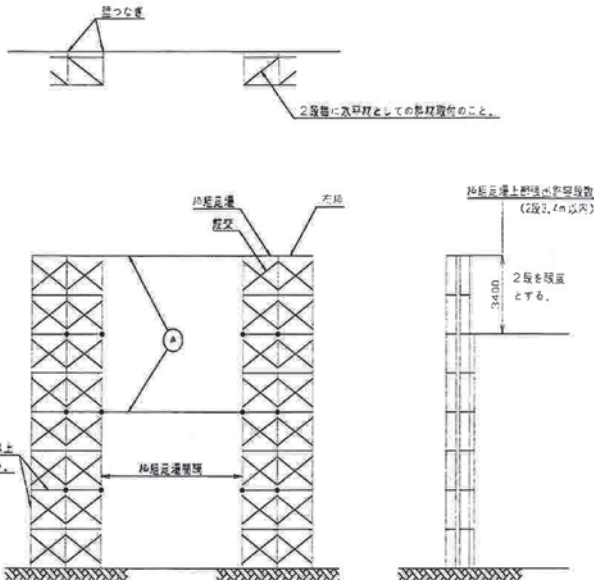


アンカーボルト配置図



据付要領図

枠組足場組立時



主要仕様

型式	KRD-980LF (コシハラ)
積載荷重	980kg
荷台寸法	1.08m×6.60m
昇降方式	ラック (ロータリー) 駆動方式
操作方法	レバーコントロール方式
揚程	60m
電源	50/60Hz 220/220v
昇降速度	50Hz8.3m/min 60Hz10m/min
昇降電動機	3.7kw4Pブレーキ付2台
安全装置	ガバナー式落下防止装置, 搬器傾き矯正装置 (制御盤内), 搬器傾き遮断装置 (制御盤内), 上下限リミットスイッチ, 手摺リミットスイッチ, 遮断設備&リミットスイッチ, 警報装置, 抜け止め検出装置